



Sydänjaku

Malli: Niina Kaakkurivaara/Tekstiiliteollisuus Oy

Koko: 3-6 kk – 1-2 v – 3-4 v – 5-6 v – 7-8 v, rinnan ympärys 50-56-64-68-72 cm, jakun pituus 32-40-47-54-63 cm, hihan sisäpituus 19-23-27-31-34 cm

Langanmenekki: teetee Primanova, vaalean punainen (9246), 250-300-350-00-450 g, (50g/115m,100% merinovilla)

Mallineuleet: sileää oikeaa ja pitsineulosta ruutupiirrosten mukaan

Puikot: puikot nro 3,5 ja 4 tai käsialan mukaan

Tiheys: 21 s x 26 krs = 10 x 10 cm

Muuta: 2 nappia



Takakappale

Luo nro 3,5 puikolle 62-68-76-82-86 s s ja neulo 1. krs nurjalta oikeaa. Neulo vielä 4 krs ainaoikeaa. Vaihda työhön puikot nro 4 ja jatka neuloen sileää oikeaa

Kun olet neulonut sileää oikeaa 8-12-15-18-22 krs, kavenna 1 s kappaleen molemmin puolin 2 s:n sisäpuolella.

Toista kavennukset vielä 4 x joka 8.-12.-15.-18.-22. krs. = 52-58-66-72-76

Kun olet neulonut 52-70-86-102-122 krs, päättä kappaleen molemmin puolin aina puikon alussa 1 x 4-4-5-5-5 s. = 44-50-56-62-66 s. Kavenna kappaleen molemmin puolin 2 s:n sisäpuolella, neuloen puikon alussa 2 o yhteen ja puikon lopussa neuloen ylivetokavennuksen 12-12-5-16-17 x 1 s joka 2. krs. Päättä loput 20-24-26-30-32 s.

Vasen etukappale

Luo nro 3,5 puikolle 44-47-50-53-56 s ja neulo 1. krs nurjalta oikeaa. Neulo seuraavalla kerroksella puikon alusta 24-27-30-33-36 s:lla 4 krs ainaoikeaa, 17 s:lla 1 krs oikeaa ja 3 krs sileää nurjaa. Neulo lopuilla 3 s:lla ainaoikeaa.

Vaihda työhön puikot nro 4 ja jatka 24-27-30-33-36 s:lla sileää oikeaa, aloita iso sydän ruutupiirroksen mukaan ja jatka reunimmaisilla 3 s:lla ainaoikeaa.

Tee sivun kavennukset puikon alussa kuten takakappaleella.

Etareunan pitsikaitale:

Huom! Mallikerran toistuessa, tee ruutupiirroksen nurjien s:n kavennukset vasta viimeisimmässä mallikerrassa.

Koko 3/6 kk: Neulo 1x iso sydän, 1 x keskikokoinen sydän, 1 x pieni sydän

Koko 1/2 v: Neulo 2 x iso sydän, 1 x keskikokoinen sydän, 1 x pieni sydän

Koko 3/4 v: Neulo 2 x iso sydän, 2 x keskikokoinen sydän, 1 x pieni sydän

Koko 5/6 v: Neulo 2 x iso sydän, 2 x keskikokoinen sydän, 2 x pieni sydän

Koko 6/ 7 v: Neulo 3 x iso sydän, 2 x keskikokoinen sydän, 2 x pieni sydän

Kun olet neulonut 52-70-86-102-122 krs, päättä kädentietä varten puikon alussa 4-4-5-5-5 s. Kavenna vielä puikon alussa 2 s:n sisäpuolella 2 o yhteen 8-9-11-11-13 x 1 s joka 2. krs.

Huom! Kun olet tehnyt kavennuksen 5-6-8-8-9 x, ota etareunan pitsikaitaleen 14 s apulangalle odottamaan.

Kavenna vielä pääntien puolelta 2 x 2, 1 x 3 s – 3 x 3 s – 3 x 3 s – 4 x 3 s- 1 x 4 s, 3 x 3 s joka 2. krs.

Oikea etukappale

Neulo kuten vasen etukappale, mutta peilikuvana.

Vasen hiha

Luo nro 3,5 puikolle 30-30-30-34-38 s ja neulo 1. krs nurjalta oikeaa. Neulo vielä 4 krs ainaoikeaa. Vaihda työhön puikot nro 4 ja jatka neuloen sileää oikeaa. Kun kappaleen korkeus on 2-3-4-3-2 cm, lisää 1 s kappaleen molemmin puolin 2 s:n sisäpuolella. Toista lisäykset vielä 6 x 1 s aina 3 cm välein – 4 x 1 s aina 3 cm välein, 3 x 1 s aina 2 cm välein – 7 x 1 s aina 3 cm välein – 4 x 1 s aina 3 cm välein, 5 x 1 s aina 2,5 cm välein – 9 x 1 s aina 3 cm välein. = 42-46-50-54-58 s. Kun kappaleen korkeus on 19-23-27-31-34 cm, kavenna kappaleen molemmin puolin puikon alussa 4-4-5-5-5 s. =34-38-42-46-50 s

Kavenna puikon alussa 2 s:n sisäpuolella 12-13-15-16-17 x 1 s joka toinen krs (takahiha) ja puikon lopussa 2 s:n sisäpuolella 8-9-11-11-13 x 1 s joka 2. krs (etuhiha).

Kun olet tehnyt etuhihan kavennukset loppuun, päättä etuhihan puolelta nurjalla 2 x 4 s, 2 x 3 s – 4 x 4 s – 2 x 4 s, 2 x 3 s – 1 x 5 s, 3 x 4 s – 2 x 5 s, 2 x 4 s joka toinen krs.

Oikea hiha

Neulo oikea hiha peilikuvana.

Pääntie

Ompele hihat kiinni miehustakappaleisiin.

Poimi nro 3,5 puikoille etureunan pitsikaitaleen odottamassa olleet 14+14 silmukkaa sekä niiden välistä 42-52--0-64-70 s. =74-80-88-92-98 s

Neulo ainoikeaa. Kavenna heti seuraavalla oikean puolen kerroksella hihan ja takapäätien kohdalta tasaisesti 0--4-6-6-8 s. =74-76-82-86-90 s

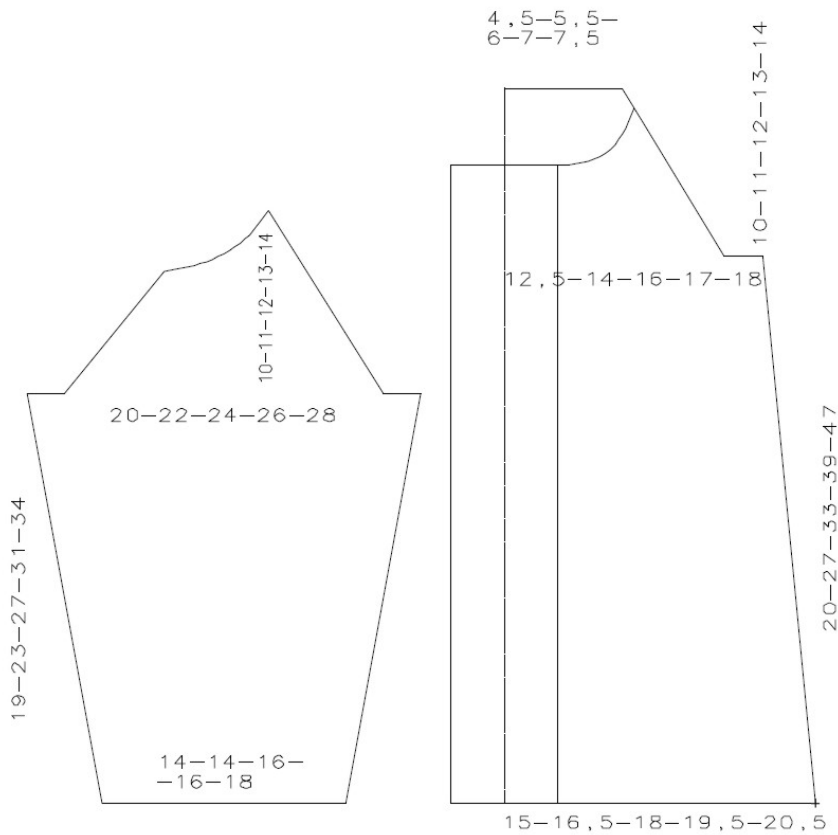
Kun olet neulonut yhteensä 5 krs ainoikeaa, tee näpinlävet oikeaan reunaan. Neulo 3 o, tee langankierto ja neulo 2 o yhteen, Neulo 3 o, neulo 2 o yhteen, tee langankierto ja jatka kerros loppuun. Neulo 1 krs. Kavenna seuraavalla kerroksella tasaisesti 4-4-6-6-8 s. = 70-72-76-80-82 s.

Neulo vielä 2 krs ja päätä s:t nurjalta neuloen ne oikein.

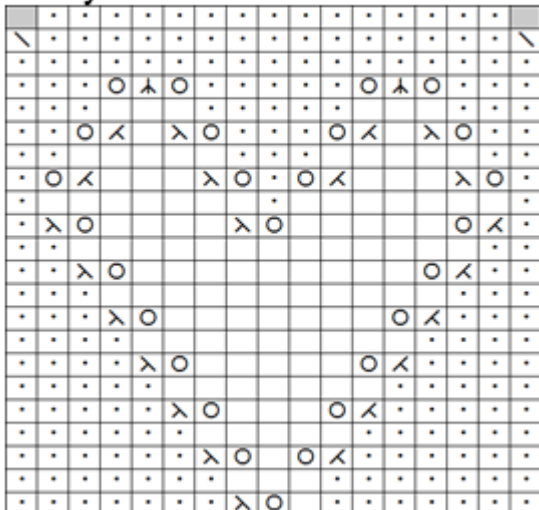
Viimeistely

Ompele sivusaumat ja hihan alasaumat. Päättele langat. Ompele napit.

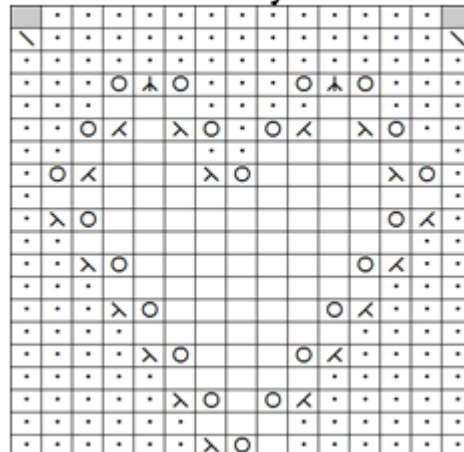
Aseta neule tasolle mittoihinsa, kostuta ja anna kuivua.



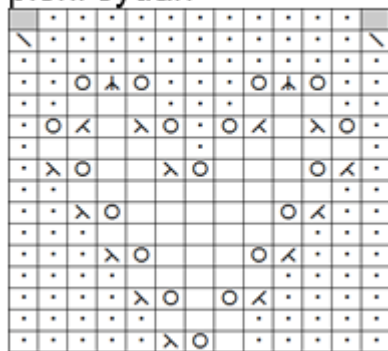
Iso sydän



keskikokoinen sydän



pieni sydän



- neulo oikealla oikein ja nurjalla nurin
- neulo oikealla nurin ja nurjalla oikein
- langankierto puikolle
- ylivetokavennus (ota s puikolle neulomatta, neulo 1 o, vedä neulomaton neulotun yli)
- neulo 2 o yhteen
- ota 2 s neulomatta puikolle kuin neuloisit ne oikein, neulo 1 o, nosta neulomattomat s:t neulotun yli
- neulo 2 nurin yhteen
- kaventunut s

Mallin valmistus ja kopiointi kaupallisiin tarkoituksiin kielletty.

Tekstiiliteollisuus Oy | Tel. +358 (0)19 529 2100 | tt@tekstiiliteollisuus.fi | www.tekstiiliteollisuus.fi