

## 2 x 3,5 m mönkijätalli

**Huomio: Kokoamiseen tarvitset työkalut, tikkaat ja suojalasit.**

**HUOMIO! Takuu ei korvaa lumikuorman takia romahtanutta tallia!**

**Garantin ersätter inte tält som kollapsat på grund av snölast!**

### **HYVÄ ASIAKAS,**

*Suosittelimme, että kokoatte teltan vähintään neljän hengen voimin.*

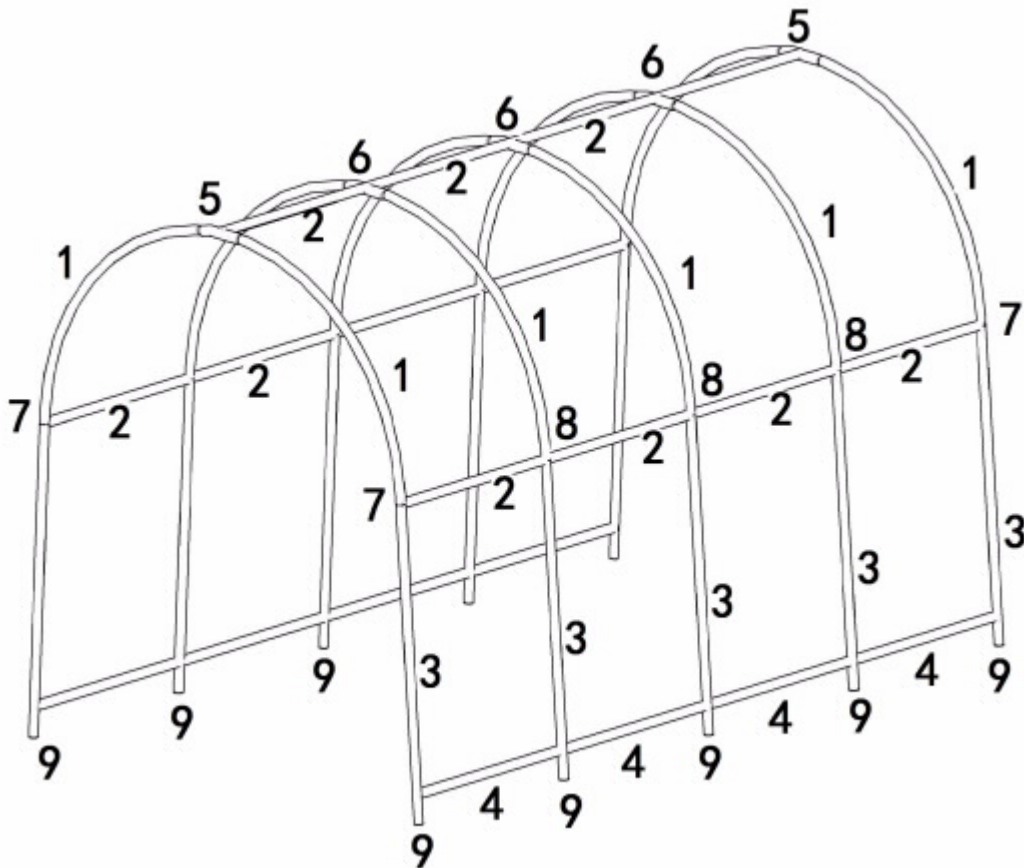
*Käytä suojakäsineitä kootessasi teltan metallirunkoa.*

Metalliosat on käsitelty öljyä muistuttavalla ruosteenestoaineella.





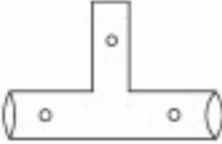
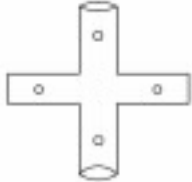
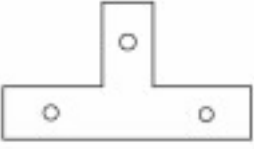
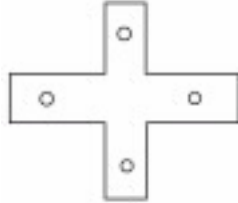






Ruosteenestoaine ei ole vaarallista, mutta kätesi voivat likaantua.

Suosittelimme, että pyyhkit metalliosat lämpimällä vedellä ja tiskinpesuaineella ennen kokoamista.

Jos kätesi likaantuvat, pese ne vedellä ja saippualla.



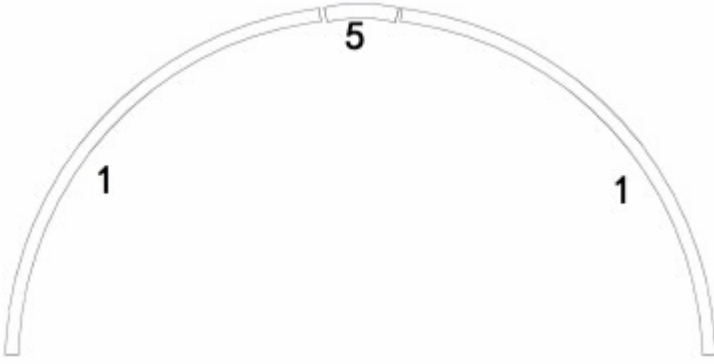
# OSALUETTELO

1.	Kattokaari		10
2.	Liitostanko		12
3.	Liitostanko		10
4.	Alaosan liitostanko		8
5.	Yläosan T-yhde		2
6.	Yläosan ristiyhde		3
7.	T-yhde		4
8.	Ristiyhde		6
9.	Jalka		10
10.	Keppi (6x180 mm)		10
11.	Silmukkaruuvi		10
12.	Kannattimen M6x45-ruuvi		16
13.	T-kiinnike		8
14.	Ristikiinnike		12
13.	Peite		1

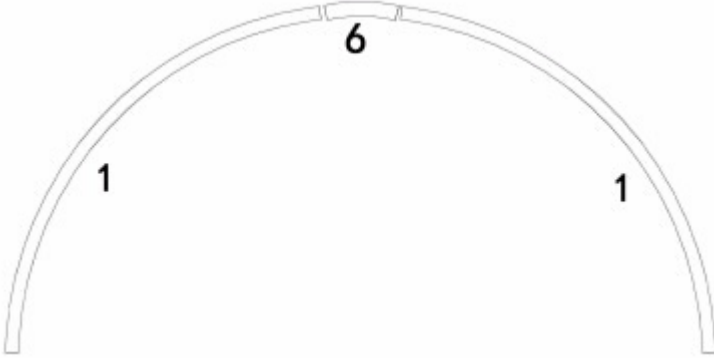
## KOKOAMISOHJEET

## 1. Kattokaarien kokoaminen

a) Liitä kaksi kattokaarta (1) toisiinsa yhteellä (5) kuvan mukaisesti.

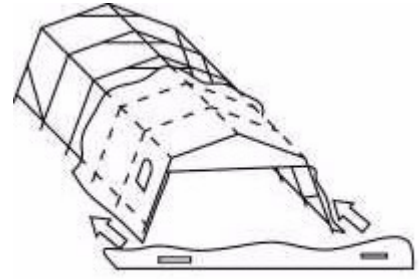
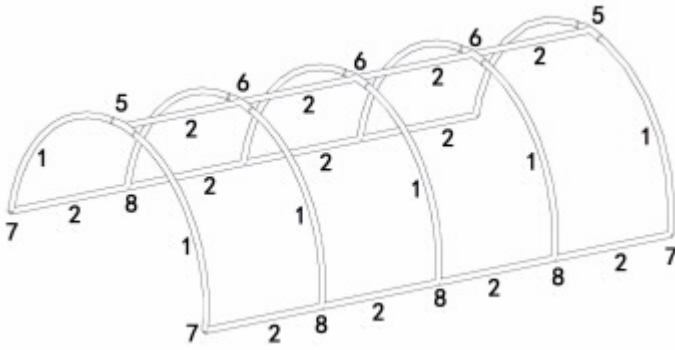


b) Liitä kaksi kattokaarta (1) toisiinsa yhteellä (6) kuvan mukaisesti.



c) Toista vaiheet a ja b muiden kaarien osalta.

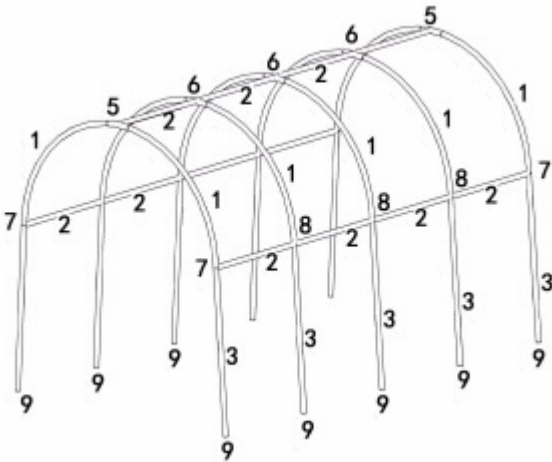
d) Liitä kattokaaret alla olevan kuvan mukaisesti. Kiinnitä yhteen 7 ja 8.



## 2. Jalkojen kokoaminen

a) Liitä jalkatanko (3) yhteisiin 7 ja 8.

b) Kiinnitä jalat (9) silmukkaruuveilla jalkatankoihin.



## 3. Peitteen asentaminen

a) Aseta peite rungon eteen kuvan mukaisesti.

b) Taita peite auki ja nosta se rungon päälle.

c) Vedä peite rungon yli niin, että se on tasaisesti kummaltakin puolelta.

d) Aseta alaosan liitostanko (4) peitteen alaosaan. Kiristä peite jalkatankoihin (3) kiinnikkeellä.

