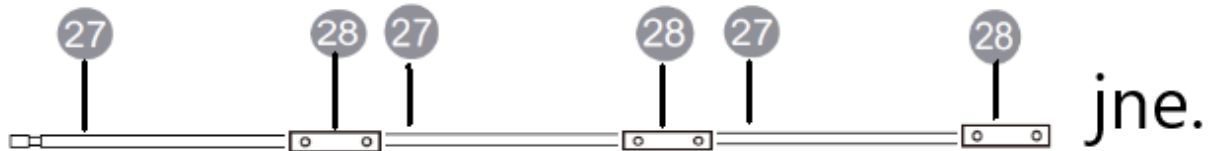
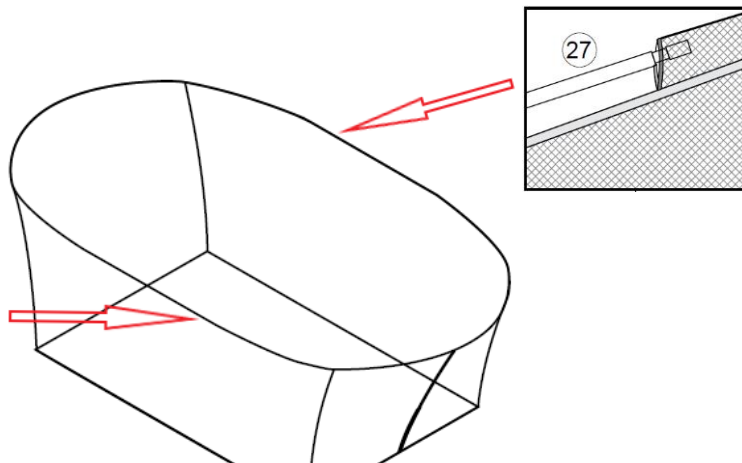


Ohjekirjan sivu 17.

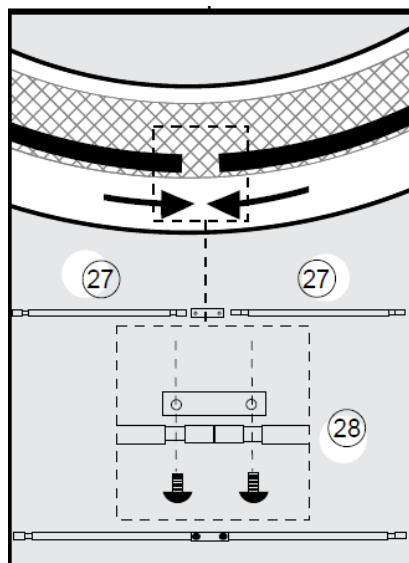
- Yhdistä aluksi turvaverkon yläkehän tankoja (27) toisiinsa kiinnikkeillä (28).
- Tee tangoista 2 x 6 tangon kokonaisuus.



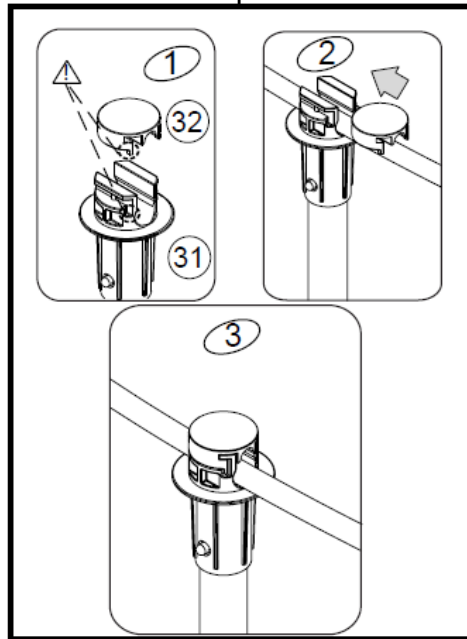
- syötä 6 tangon kokonaisuudet turvaverkon yläosassa menevään kujaan nuolten osoittamista kohdista.



- Yhdistä 6 tangon kokonaisuudet toisiinsa, näin saat aikaiseksi kokonaisen yläkehän.



- Lopuksi nosta valmis yläkehä ja turvaverkko trampoliinin päälle ja kiinnitä tolppien päissä oleviin kiinnikkeisiin.



Trampoliini valmiina.

