

5JE



KitchenAid

YLEISKONEEN LISÄLAITTEEN KÄYTTÖOHJEET

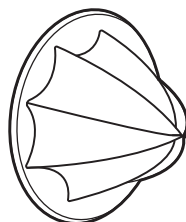
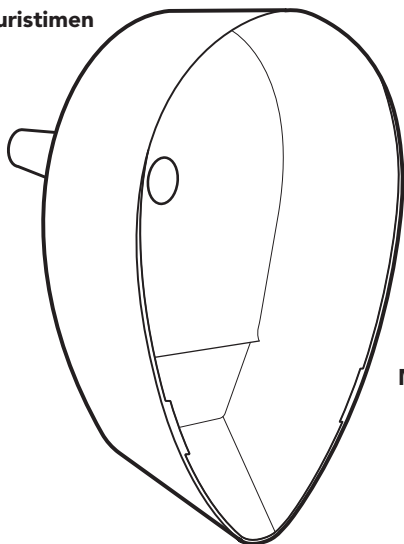
SISÄLLYSLUETTELO

OSAT JA OMINAISUUDET	86
Osat ja lisävarusteet	86
YLEISKONEEN LISÄLAITTEIDEN TURVALLISUUS	87
Tärkeät turvatoimenpiteet.....	87
Sähkölaitteiden hävittäminen	88
YLEISKONEEN LISÄLAITTEEN KÄYTTÖ	89
Sitruspuristinlisälaitteen kokoaminen	89
YLEISKONEEN LISÄLAITTEEN KÄYTTÖ	90
Sitruspuristimen kiinnittäminen yleiskoneeseen.....	90
Sitruspuristinlisälaitteen käyttö.....	91
HOITO JA PUHDISTUS	91
TAKUU JA HUOLTO	92

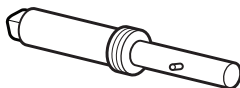
OSAT JA OMINAISUUDET

OSAT JA LISÄVARUSTEET

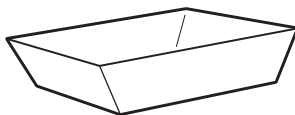
**Sitruspuristimen
kotelo**



Puristinosa



Metallinen vetoakseli



Siivilä

Sinun ja muiden turvallisuus on erittäin tärkeää.

Tässä käyttöohjeessa ja hankkimassasi laitteessa on monia tärkeitä turvaohjeita. Lue aina kaikki turvaohjeet ja noudata niitä.



Tämä on turvallisuusriskin symboli.

Tämä merkki varoittaa mahdollisista riskeistä, jotka voivat johtaa sinun tai muiden kuolemaan tai loukkaantumiseen.

Kaikissa turvaohjeissa on varoituskolmio ja sana "VAARA" tai "VAROITUS". Nämä sanat tarkoittavat:



Ohjeen noudattamatta jättäminen voi aiheuttaa välittömästi kuoleman tai henkilövahingon.



Voit kuolla tai loukkaantua vakavasti, jos et noudata ohjeita.

Kaikista turvaohjeista käy ilmi, mikä mahdollinen vaara on, miten voit vähentää loukkaantumisen riskiä ja mitä voi tapahtua, jos ohjeita ei noudateta.

TÄRKEÄT TURVATOIMENPITEET

Sähkölaitteita käytettäessä on aina noudatettava tavallisia turvatoimia, joihin kuuluvat seuraavat:

1. Lue kaikki ohjeet. Laitteen väärinkäyttö voi johtaa henkilövahinkoon.
2. Tätä laitetta ei ole tarkoitettu sellaisten henkilöiden käyttöön (mukaan luettuna lapset), joiden fyysinen toimintakyky, aistien tai henkinen toimintakyky tai kokemus sekä tiedot eivät riitä laitteen käyttöön. He saavat käyttää laitetta ainoastaan heidän turvallisuudestaan vastaavan henkilön valvonnassa ja opastamana.
3. Tätä laitetta voivat käyttää vähintään 8-vuotiaat lapset ja henkilöt, joiden fyysinen toimintakyky tai aistien tai henkinen toimintakyky tai kokemus sekä tiedot ovat normaalia vähäisemmät, jos heitä valvotaan tai heitä on ohjattu laitteen turvallisessa käytössä ja vaarojen ymmärtämisessä. Lapset eivät saa leikkiä laitteella. Lapset eivät saa puhdistaa tai huoltaa laitetta ilman valvontaa.


YLEISKONEEN LISÄLAITTEIDEN TURVALLISUUS

4. Lapsia on valvottava, jotta voidaan varmistaa, etteivät he pääse leikkimään laitteella.
5. Älä koskaan jätä yleiskonetta valvomatta sen toiminnan aikana.
6. Kytke virta pois yleiskoneesta, irrota pistoke pistorasiasta ja irrota lisälaitte yleiskoneesta ennen puhdistusta ja kun lisälaitte ei ole käytössä. Kytke virta pois yleiskoneesta ja varmista, että moottori on kokonaan pysähtynyt ennen kuin kiinnität tai irrotat osia.
7. Muiden kuin KitchenAid-yhtiön suosittelemien tai myymien lisälaitteiden käyttö voi aiheuttaa tulipalon, sähköiskun tai henkilövahingon.
8. Älä käytä laitetta ulkotiloissa.
9. Vältä liikkuvien osien koskettamista.
10. Lue myös yleiskoneen käyttöohjeen Tärkeät turvatoimenpiteet -osio.
11. Laitte on tarkoitettu käytettäväksi kodeissa ja vastaavissa käyttöympäristöissä, kuten
 - kauppojen, toimistojen ja muiden työympäristöjen henkilöstökeittiöissä;
 - maataloissa.
 - asiakkaiden käytettäväksi hotelleissa, motelleissa ja muissa asuinympäristöissä;
 - bed and breakfast -tyyppisissä ympäristöissä.

SÄÄSTÄ NÄMÄ OHJEET

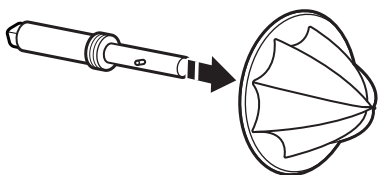
SÄHKÖLAITTEIDEN HÄVITTÄMINEN

Pakkausmateriaalien hävittäminen

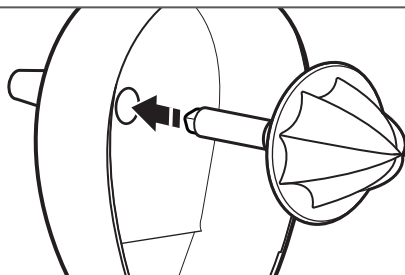
Pakkausmateriaalit ovat 100 % kierrätettäviä, ja ne on merkitty kierrätysymbolilla . Pakkauksen kaikki osat on hävitettävä vastuullisesti ja täysin paikallisten viranomaisten jätehuoltoa koskevien säädösten mukaisesti.

YLEISKONEEN LISÄLAITTEEN KÄYTTÖ

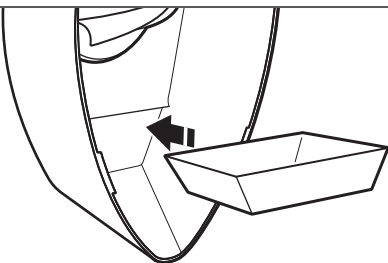
SITRUSPURISTINLISÄLAITTEEN KOKOAMINEN



- 1** Laita metallisen vetoakselin pyöreä pää puristinosaan siten, että ulokkeet sopivat koloihin.



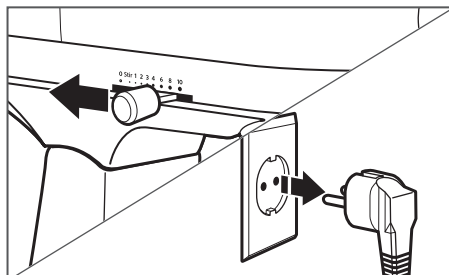
- 2** Työnnä sitten metallisen vetoakselin nelikulmainen pää sitruspuristimen kotelon aukon läpi.



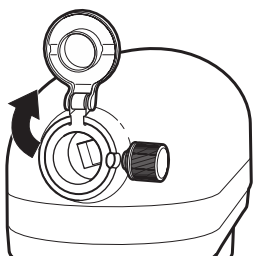
- 3** Liu'uta siivilä sitruspuristimen kotelon uriin.

YLEISKONEEN LISÄLAITTEEN KÄYTTÖ

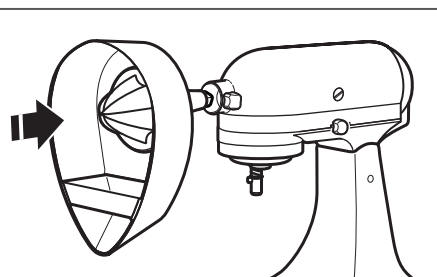
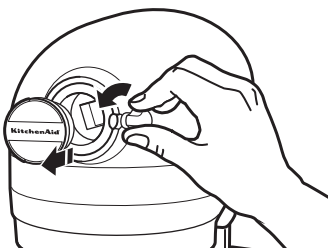
SITRUSPURISTIMEN KIINNITTÄMINEN YLEISKONEESEEN



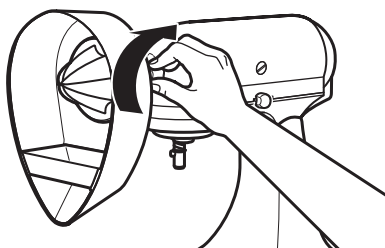
- 1** Kytke virta pois yleiskoneesta ja irrota pistoke pistorasiasta.



- 2** Yleiskoneet, joissa on saranallinen lisälaittekytkentäpisteen kansi: Avaa kansi.
2 Yleiskoneet, joissa on irrotettava lisälaittekytkentäpisteen kansi: Irrota lisälaitteen kiinnityspään kansi kääntämällä lisälaitenuppi vastapäivään.



- 3** Työnnä lisävarusteen akseli koteloineen kiinnityspäähän ja varmista, että akseli sopii neliömäiseen istukkaan. Kääntelee lisälaitetta tarvittaessa edestakaisin. Lisälaitteen kotelon tappi sopii oikeassa asennossa kytkentäpisteen reunan loveen.

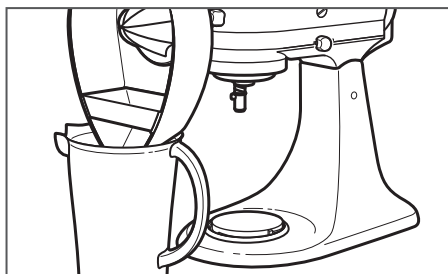


- 4** Kiristä yleiskoneen kiinnityspään nuppia, kunnes lisälaite on tiukasti kiinni yleiskoneessa.

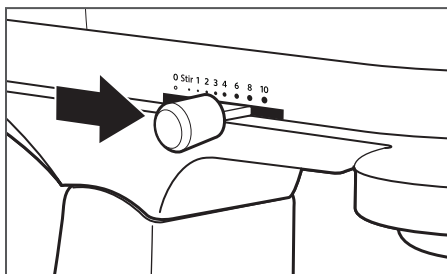
YLEISKONEEN LISÄLAITTEEN KÄYTTÖ

SITRUSPURISTINLISÄLAITTEEN KÄYTTÖ

HUOM.: Sitruspuristinlisälaitte on tarkoitettu mehun puristamiseen ainoastaan sitruunoista, limeteistä, appelsiineista ja greipeistä.



- 1 Aseta sitruspuristinlisälaitteen alle lasi tai kannu.

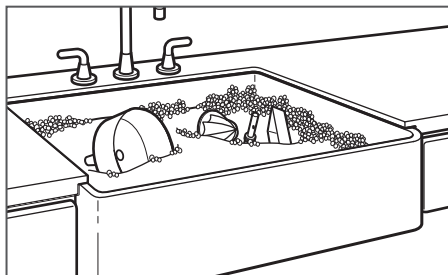


- 2 Valitse yleiskoneen nopeus 6. Paina hedelmä tukevasti pyörivää puristosaa vasten. Liikuta hedelmää kaikkiin suuntiin puristaaksesi siitä kaiken mehun.

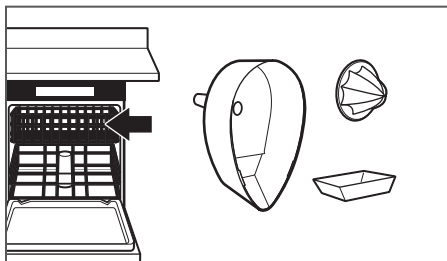
HUOM.: Käyttäessäsi puristinta, poista hedelmäliha siivilästä tarpeen mukaan.

HOITO JA PUHDISTUS

SITRUSPURISTINLISÄLAITTEEN PUHDISTUS



- 1 Pese sitruspuristinlisälaitte lämpimällä vedellä ja pesuaineella.



- 2 Kaikki muoviosat kestävät konepesun astianpesukoneen ylätasolla. Älä pese metallista vetoakselia astianpesukoneessa, jottei se vioitu.

TAKUU JA HUOLTO

KITCHENAID-YLEISKONEEN LISÄLAITTEEN TAKUU

Takuuajan pituus:	KitchenAid korvaa:	KitchenAid ei korvaa:
Eurooppa, Lähi-itä ja Afrikka: 5JE Kahden vuoden täydellinen takuu ostopäivästä lukien.	Varaosat ja korjauskulut laitteen materiaaliin ja sen valmistukseen liittyvissä vioissa. Huoltotyöt tulee teettää valtuutetussa KitchenAid-huoltoliikkeessä.	A. Korjausta, joka yleiskoneen lisälaitteelle on aiheutunut muusta toiminnasta kuin ruoanlaitosta normaalissa kotitalouskäytössä. B. Onnettomuuden, muutosten, väärinkäytön ja vahingoittamisen tai paikallisista sähköasennus-säädöksistä poikkeavan asennuksen/käytön aiheuttamia vahinkoja.

KITCHENAID EI VASTAA VÄLILLISISTÄ VAHINGOISTA.

HUOLTOLIIKKEET

Kaikkeen huoltoon tulee käyttää alueenne valtuutettua KitchenAid-huoltoliikettä. Ottakaa yhteyttä myyjään, jolta hankitte laitteen, jotta saisitte lähimmän valtuutetun KitchenAid-huoltoliikkeen yhteystiedot.

Piketa Oy

PL 420 / Rautatiekatu 19
33101 / 33100 Tampere
FINLAND

KitchenAid-palvelunumero: 03-2333280

www.piketa.fi
piketa@piketa.fi

ASIAKASPALVELU

Yleinen palvelunumero:  00800 3810 4026

Lisätietoja on verkkosivustossa:
www.kitchenaid.eu

Käyttöohjeet ovat saatavilla myös Internetissä osoitteessa www.kitchenaid.eu

©2017 Kaikki oikeudet pidätetään. KITCHENAID ja Stand Mixer -yleiskoneen muotoilu ovat tavaramerkkejä sekä Yhdysvalloissa että muualla.

KitchenAid

©2017 All rights reserved. KITCHENAID and the design of the Stand Mixer are trademarks in the U.S. and elsewhere.