

# teetee Pallas



## Nilkkuri-sukat

**Malli:** Outi Markkanen

**Koko:** 34-36,38-40, 42-44.

Jalkapohjan pituus 22-25-28cm

Tarkista jalkapohjan pituus annettuihin mittoihin. Voit lisätä tai vähentää pituutta jalkaterän kohdassa suoraan neulottavalla osuudella.

**Langanmenekki:** teetee Pallas, harmaa(5),

100g-100g-150g,( 50 g / 130 m, 80% villa superwash, 20% polyamidi)

**Puikot:** 3 ½ sukkapuikot ja pitkät puikot

**Mallineuleet:** Pintaneule ruutupiirroksen mukaan, 2o,2n-joustin, sileä oikea neule

**Muuta:** 6 nappia



## Varsiosa

Luo 62-66-70s ja neulo 3 krs ainoikein neulosta, 1.krs nurjalta puolelta.

Aloita pintaneulos ruutupiirroksen mukaan. Neulo 3 ensimmäistä ja 3 viimeistä s ainoikein neulosta.

Kun kappaleen korkeus on 9-9-10cm, neulo viimeinen krs nurjalta oikeaa (taitekr). Vaihda työhön sukkapuikot.

Pintaneulosta olevan reunuksen oikea puoli on nyt työn sisäpuolella.

Neulo ainoikein reunusten 3silmukaa päällekkäin yhteen apupuikon avulla, oikeassa sukassa oikea reuna päälläpäin, vasemmassa vasen reuna päälläpäin. (Huom! Halkion kohdasta aloittava puikko on nro 1)

Lisää 1krs:lla työhön 1s =60-64-68s, 15-16-17s puikollaan. Neulo 2o, 2n joustinta 8.5-8,5-9,5cm.

Kavenna 4s jokaiselta puikolta. =44-48-52s, 11-12-13s puikollaan. Neulo sileää oikeaa 2-2-2,5cm.

## Vahvistettu kantapää

Neulo kantalappu neulomalla oikeassa sukassa 3 ja 4 puikon s samalle puikolle, jätä 1. ja 2. puikon silmukat odottamaan apupuikolle. Vasemmassa sukassa 1 ja 2 puikon s samalle puikolle, jätä 3. ja 4. puikon silmukat odottamaan apupuikolle.

Oikean puolen krs: \*Nosta 1.s neulomatta, neulo 1o\*, toista krs loppuun.

Nurjan puolen krs: Nosta 1s neulomatta, neulo loput silmukat nurin.

Neulo 22-24-26 krs. ( Sama krs-määrä, kuin kantapäässä on silmukoita).

Aloita kantapään kavennukset:

Neulo oikealta puolelta vahvistettua neulosta, kunnes puikolla on jäljellä 8-9-10s. Tee ylivetokavennus(nosta s neulomatta, neulo 1s o, vedä nostettu s neulotus yli). Käännä. Nosta 1.s neulomatta, neulo 6s nurin, neulo 2s nurin yhteen. Käännä.

Nosta 1.s neulomatta. Neulo kunnes puikolla on jäljellä 7-8-9s. Tee ylivetokavennus. Käännä

Nosta 1.s neulomatta, neulo 6n, neulo 2s nurin yhteen. Käännä. Jatka silmukoiden kaventamista kunnes puikolla on 8s jäljellä.

## Jalkaterä

Poimi neulomalla kantalapun reunoista 11-12-13s puoleltaan. Jatka sileää oikeaa.

Kavenna oikeassa sukassa 3.puikon alussa 1s tekemällä ylivetokavennus ja 4.puikon lopussa 2o yhteen 4x jokaisella kerroksella, (vasemmassa sukassa 1.puikon alussa ja 2.puikon lopussa) =44-48-52s

Jatka sileää oikeaa kunnes pohjan pituus on 17- 20-23cm.

## Kärkikavennus

### Koko 34-36, 11s puikollaan:

Neulo 4o, neulo 2o yhteen jokaisen puikon alussa. Neulo 4krs.

\*Neulo 3o, neulo 2o yhteen\*, toista \*-\* krs loppuun. Neulo 3krs.

\*Neulo 2o, neulo 2o yhteen\*, toista \*-\* krs loppuun. Neulo 2krs.

\*Neulo 1o, neulo 2o yhteen\*, toista \*-\* krs loppuun. Neulo 1krs.

\*Neulo 2o yhteen\*, toista \*-\* krs loppuun.

### **Koko 38-40, 12s puikollaan:**

\*Neulo 4o, neulo 2o yhteen\*, toista \*-\* krs loppuun. Neulo 4krs.

\*Neulo 3o, neulo 2o yhteen\*, toista \*-\* krs loppuun. Neulo 3krs.

\*Neulo 2o, neulo 2o yhteen\*, toista \*-\* krs loppuun. Neulo 2krs.

\*Neulo 1o, neulo 2o yhteen\*, toista \*-\* krs loppuun. Neulo 1krs.

\*Neulo 2o yhteen\*, toista \*-\* krs loppuun.

### **Koko 42-44, 13s puikollaan:**

Neulo 5o, neulo 2o yhteen jokaisen puikon alussa. Neulo 3krs.

\*Neulo 4o, neulo 2o yhteen\*, toista \*-\* krs loppuun. Neulo 3krs.

\*Neulo 3o, neulo 2o yhteen\*, toista \*-\* krs loppuun. Neulo 2krs.

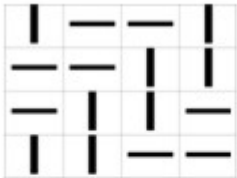
\*Neulo 2o, neulo 2o yhteen\*, toista \*-\* krs loppuun. Neulo 2krs.


\*Neulo 1o, neulo 2o yhteen\*, toista \*-\* krs loppuun. Neulo 1krs.


\*Neulo 2o yhteen\*, toista \*-\* krs loppuun.

Katkaise lanka ja vedä se silmukoiden läpi, päättelee langanpäät.

Kiinnitä napit opelemalla ne molempien halkion reunusten läpi.



 oikea silmukka

 nurja silmukka

**Mallin valmistus ja kopiointi kaupallisiin tarkoituksiin kielletty.**

Tekstiiliteollisuus Oy Veckjärventie 3 B | PL-BOX 122 | FIN-06151 Porvoo Borgå | Finland | Tel. +358 (0)19 529 2100 | Fax +358 (0)19 529 2101 | [tt@tekstiiliteollisuus.fi](mailto:tt@tekstiiliteollisuus.fi) | [www.tekstiiliteollisuus.fi](http://www.tekstiiliteollisuus.fi)